



¿Sabes renovar tus préstamos de libros?

Accede al catálogo en línea

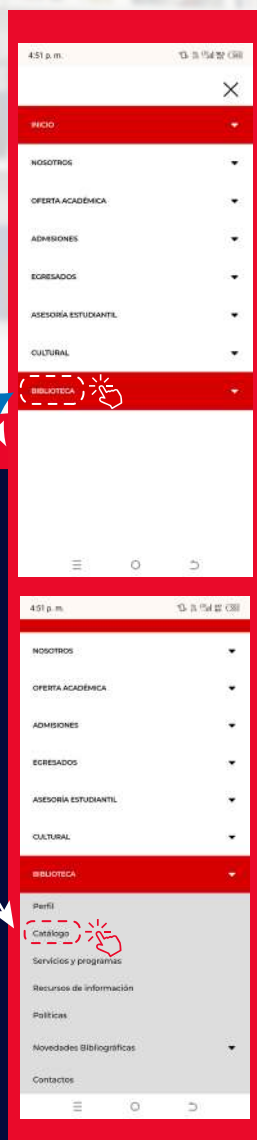
¡Es muy fácil hacerlo desde tu móvil o pc!

¿Cómo?

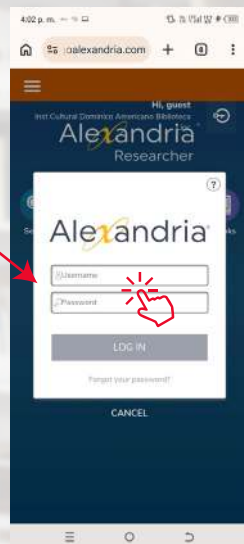
Primero ingresa a:

www.unicda.edu.do

y sigue los pasos a continuación



Accede a tu perfil a través de **“Log in”**




Usuario:

Matrícula (sin guiones)
o código de empleado

Contraseña:

Apellido/apellidos en
mayúsculas y sin espacio



Elige opción **“Status”**

- Muestra estado de préstamos
- Historial en la biblioteca
- Documentos reservados

¡Renueva tus préstamos!

- Una (1) semana más
- Tres (3) renovaciones

Si el documento ha sido reservado por otro usuario, no podrá ser renovado.



Notas:

Otras vías de renovación: escribiendo a circulacionbl@icda.edu.do; llamado al 809-535-0665, Exts. 3602 y 3603; o personalmente en la biblioteca.

Deposita tus libros prestados en el buzón del primer piso, edif. B o en la biblioteca.